

ПИРОН-ДЮБЕЛ LSN



За бърз монтаж - **LSN** на **TOX**. В типичен за **TOX** стил- дюбелът е с разделен на три части разтварящ се елемент (за добро направляване на винта); така се постига по-голяма от обичайната здравина при закрепване - не само за бетон. Пирондюбелът се забива с чук, като не е необходимо по нататъшно въртене. Доставка се в комплект с винт-пирон и е изключително ефективен при проходен монтаж. Има три разновидности:

LSN-SK - със скрита глава за закрепване на носещи конструкции, летви, ъглови профили и др.




LSN-ZK - с цилиндрична глава, за големи повърхности – ламарина, релси, дървени рейки и др.

LSN-SK-A - със съединителна резба за завинтване на кабелни, тръбни скоби и др.


Конструкцията на винта е съобразена с тази на дюбела и това позволява отстраняването и повторното му поставяне. Главата на винта е удароустойчива: шлицът не може да бъде повреден.

LSN- за бързо закрепване – за бетон и плътни строителни материали.

Технически характеристики

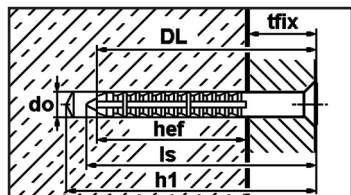
Тип					M x lg	h ₁	h _{ef}	t _{fix}	
ø x DL		ø mm	mm	Z	mm	≥ mm	≥ mm	≤ mm	
LSN-SK	LSN-ZK							LSN-SK	LSN-ZK
5/ 30	5 / 30	5	3,5 x 35	2	-	40	25	5	5
5/ 45	5 / 45	5	3,5 x 50	2	-	55	25	20	20
6/ 37	6 / 35	6	4,0 x 43	2	-	45	30	7	5
6/ 50	6 / 50	6	4,0 x 58	2	-	60	30	20	20
6/ 60	6 / 60	6	4,0 x 65	2	-	70	30	30	27
6/ 70	6 / 70	6	4,0 x 75	2	-	80	30	40	37
8/ 50	8 / 50	8	5,0 x 55	3	-	60	40	10	7
8/ 60	8 / 60	8	5,0 x 65	3	-	70	40	20	17
8/ 80	8 / 80	8	5,0 x 85	3	-	90	40	40	37
8/100	8 / 100	8	5,0 x 105	3	-	110	40	60	57
8/115	8 / 115	8	5,0 x 120	3	-	125	40	75	72
8/135	8 / 135	8	5,0 x 140	3	-	145	40	95	92
10/140*		10	7,0 x 150	4	-	150	50	90	-
10/160*		10	7,0 x 170	4	-	170	50	110	-
LSN-SK-A									-
6/37/ M6		6	4,0 x 53	-	M 6 x 8	45	37	-	-
6/50/ M6		6	4,0 x 65	-	M 6 x 8	60	50	-	-

Препоръчително натоварване - F_{empf.} [kN]

LSN	5/30	6/37	8/50	10/140					
	-	-	-	-					
	5/45	6/70	8/135	10/160					
	≥ C 12/15	0,15	0,20	0,40	-				

Посочените стойности са примерни. За допълнителна информация се обърнете към Вашия дистрибутор!

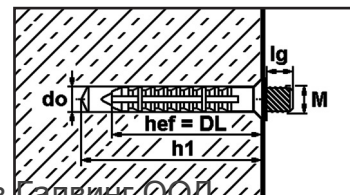
Монтаж



LSN-SK-A



LSN-SK



LSN-ZK